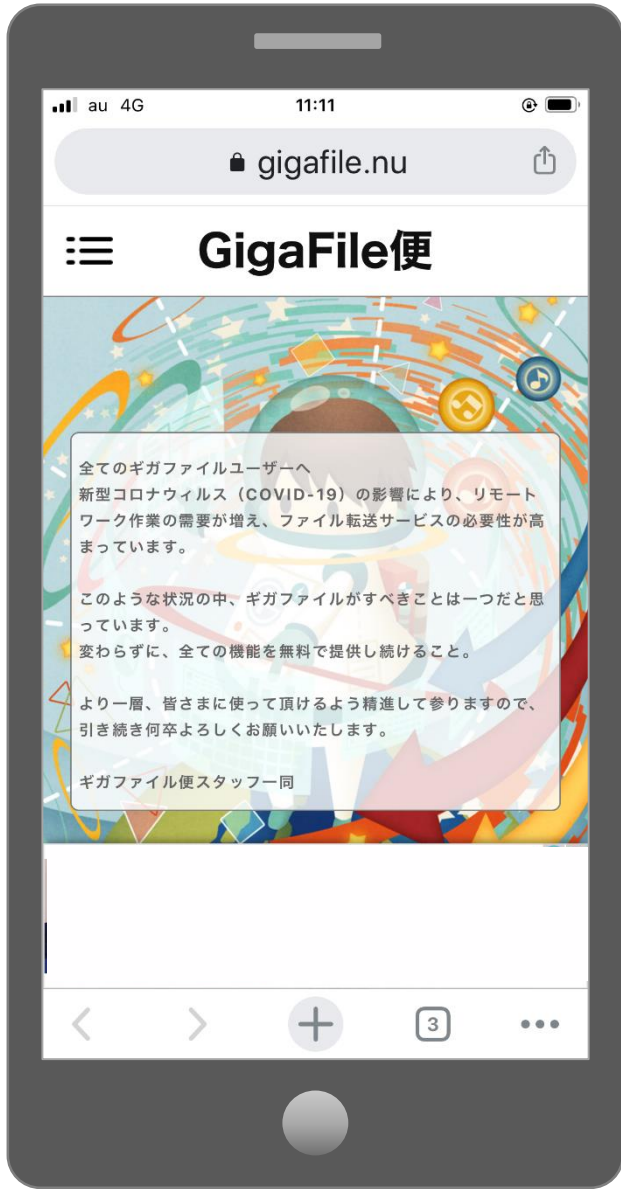




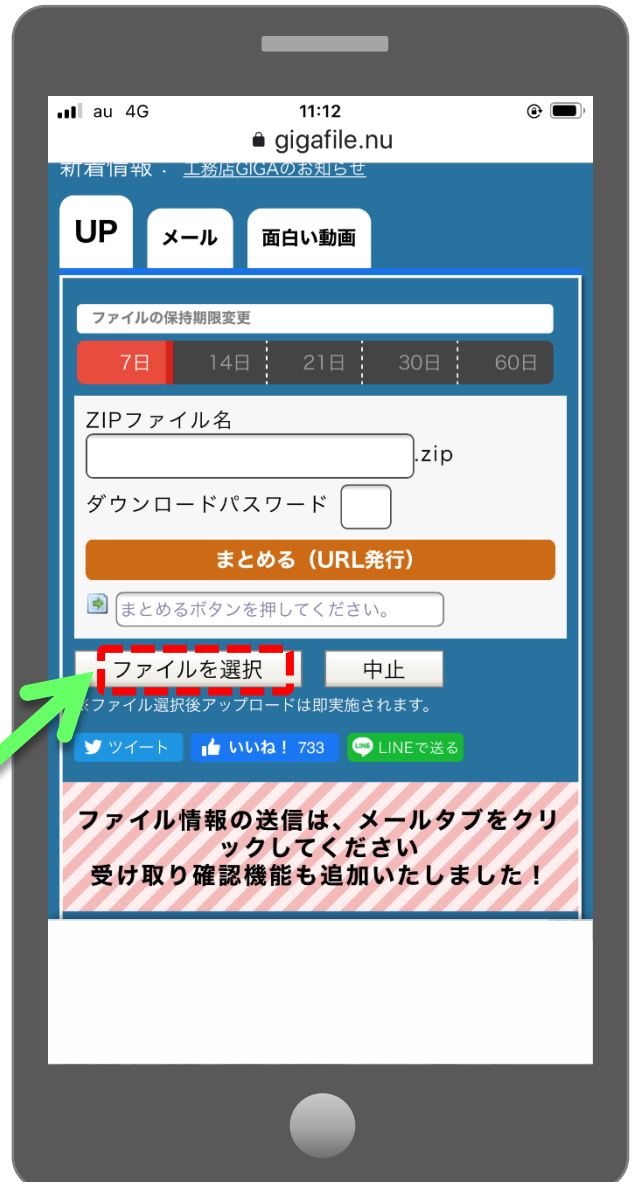
動画データアップロード方法  
(Android版)

# 動画データアップロードのやり方(Android版)



**1** 無料のファイル転送サービス  
GigaFile便にアクセス

下にスクロール

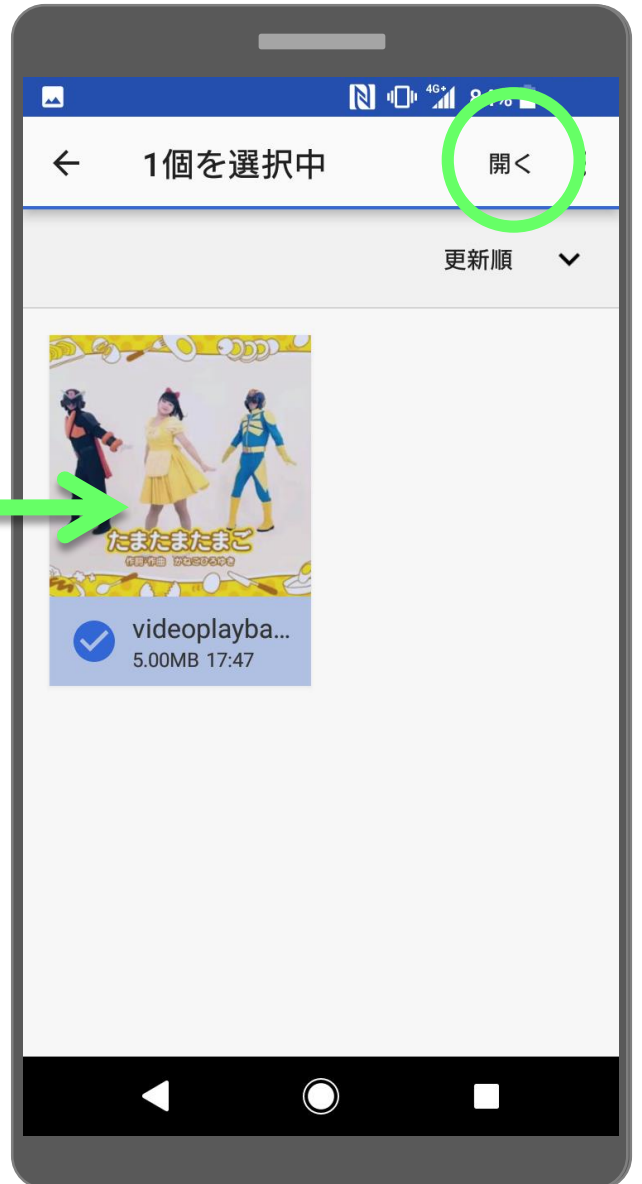


**2** ファイルを選択 をタップ



**3** こんなメニューが表示される  
ので

**ファイル** をタップ



**4** 投稿する動画をタップ

右上の **開く** をタップ

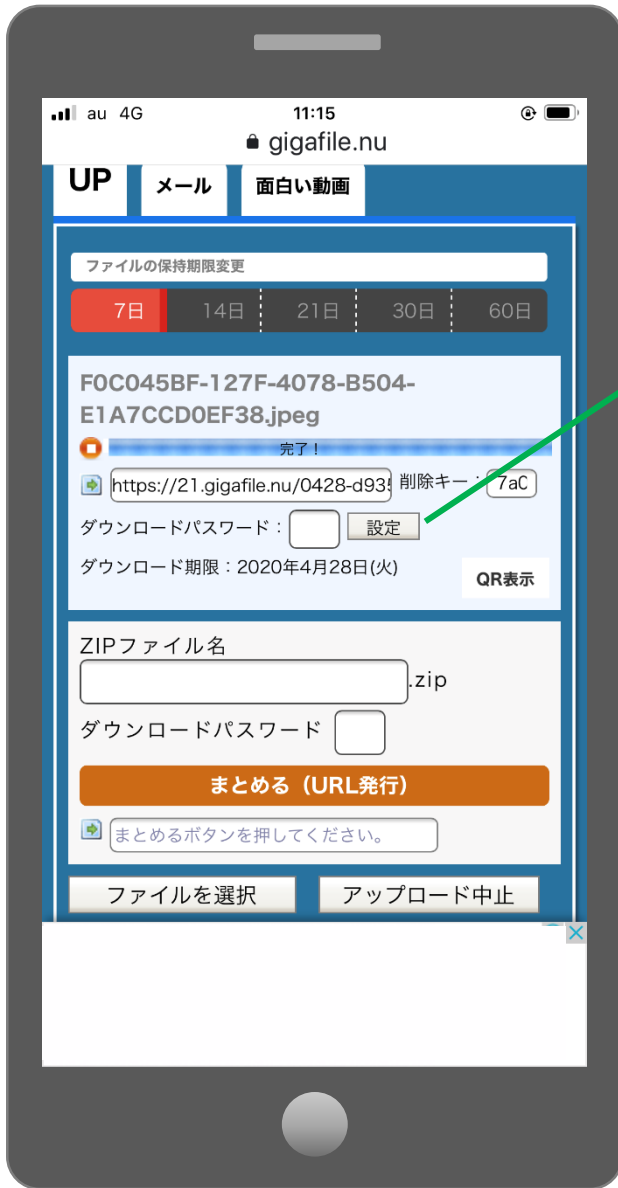
# 5 これでアップロードは完了

ダウンロードパスワードは  
→ 設定なし(入力しない)

続けてアップロードする時は  
もう一度 ファイルを選択

アップロードが終わったら

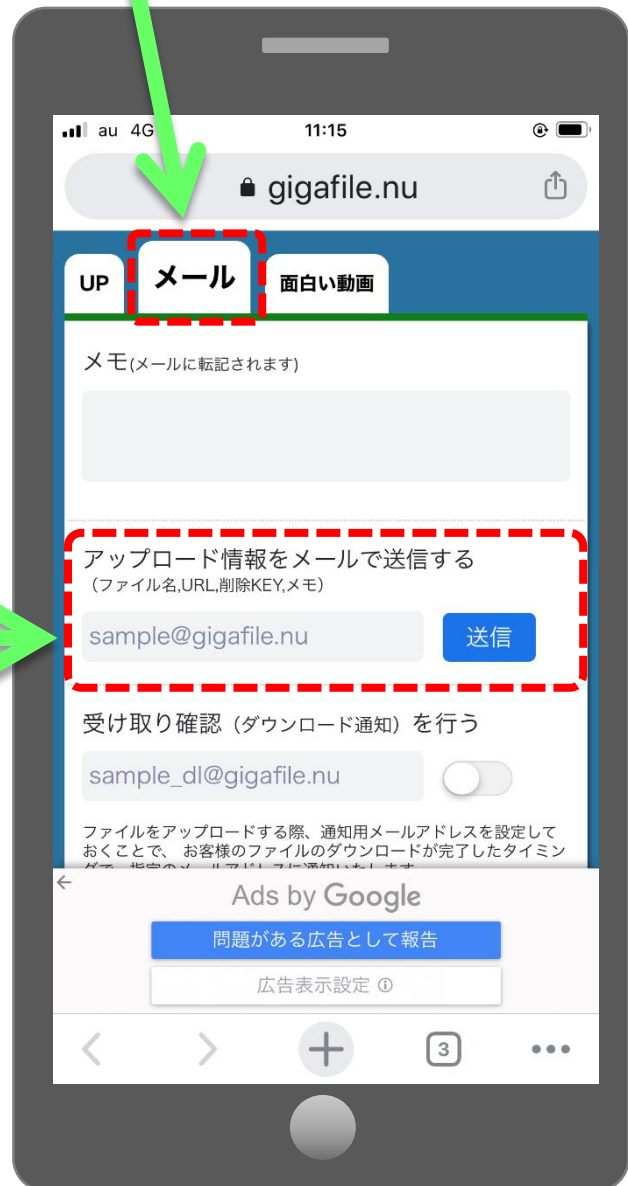
**メール** タブをタップ



# 6 ここに

自分のメールアドレスを入力

**送信** ボタンをタップ



# 指定した自分のメールアドレスにこんなメールが届く

無料大容量ファイル転送サービス「GigaFile（ギガファイル）便」

URL <https://gigafile.nu/>

## ■アップロード情報■

ご利用いただきありがとうございます。アップロード情報をお届けします。

FILE: 3D8833D4-3C7F-4343-98A2-487EE7FC9145.jpeg

URL: <https://21.gigafile.nu/0428-d469d1e8e926c0b1a33f797>

削除KEY: d2e7

ダウンロード期限: 2020年4月

=====

メモ:

**7** このURLを

応募フォームの

アップロード先URL

にコピペ



他の必要事項も入力したら

送信！

応募フォームはこちら

<https://ssl.mycl.net/inquiry/entry?fid=3863>



歌で100チャレ動画投稿フォーム

※ 歌で100チャレ	<input type="checkbox"/> 歌で100チャレ動画投稿
※ 歌唱曲名	♪曲名
※ 歌手名	♪歌手名
※ ①カラオケ歌唱曲アップロード先URL	(カラオケ使用バージョンURL)
※ ②アカベラ歌唱曲アップロード先URL	(アカベラバージョンURL)
※ ③意気込みをコメントアップロードURL	(意気込みコメント・自己紹介等の動画URL)