

チュバチュバ Wonderland ワンダーランド



みんなの動画大募集！
-投稿マニュアル-

★みんなのダンス動画を大募集★

『チュバチュバワンダーランド』の番組内で、
おともだちのダンス動画を紹介するコーナーを放送します。



テレビでキャプテン★C、ダスターD、あんおねえさんと
コラボレーションできるチャンス!!

みんながおどっている動画をチバテレまで送ってね♪



お父さん!お母さん!

『お子さんがTVデビューできちゃいます!!』
ぜひお手伝いしていただけると嬉しいです。

楽しそうな姿が映っていればOKです♪

応募はとっても簡単！3ステップ♪

撮る

アップ
ロード

フォーム
に記入

テレビに
映る！

※撮影・編集したデータを
「ギガファイル便」などデータ便へアップロード！
4K画質のものはHD画質(1920×1080) への変換をお願いします。

応募フォームは こちら 



※クリックまたはタップで開きます。

募集要項

★タイトル

「みんなの動画大募集！」

★撮影方法

詳細は3ページをご確認ください。

★注意点

- ・動画ファイルは「MP4」形式でお送りいただきたく、お願い申し上げます。
- ・映像は他の映像素材とあわせるなどして、改変、編集して放送します。
また、番組の都合等により放送されない場合もございます。予めご了承ください。
- ・映像は本企画のほか、チュバチュバワンダーランド公式YouTubeやSNS、
「踊るチバテレYAGURA」等のチバテレの番組等に
利用させていただく可能性がございます。予めご了承ください。
- ・このキャンペーンは予告なく終了する場合がございます。予めご了承ください。

★お問い合わせ先

ご質問・ご相談は下記まで、お願いいたします。

チバテレ 事業開発推進部 chubachuba@chiba-tv.com

スマホでも！
ビデオカメラでも！



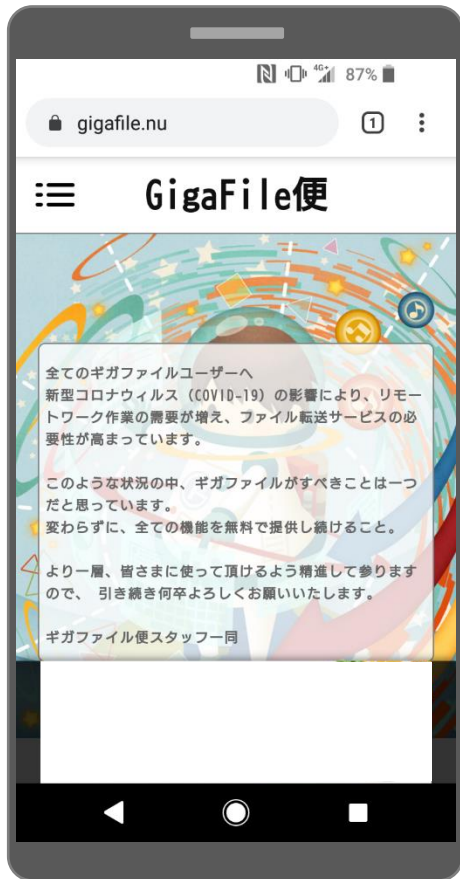
※動画ファイルの形式は「MP4」でお願い致します。

撮影のポイント

- ★カメラは固定してください。
(難しければ、手振れを少なくしてください)
- ★撮影の際、画角は縦ではなく、
『**横向き**』になるようお願いします。
- ★お子さんの全身が入るよう、
『**引き画で正面**』からお願いします。
- ★兄弟で撮影する場合は、別々、並んで一緒に、どちらでもOK!
- ★撮影場所は、部屋の中、お庭など、どこでもOK!



おうちで楽しく
チャレンジしてね！！

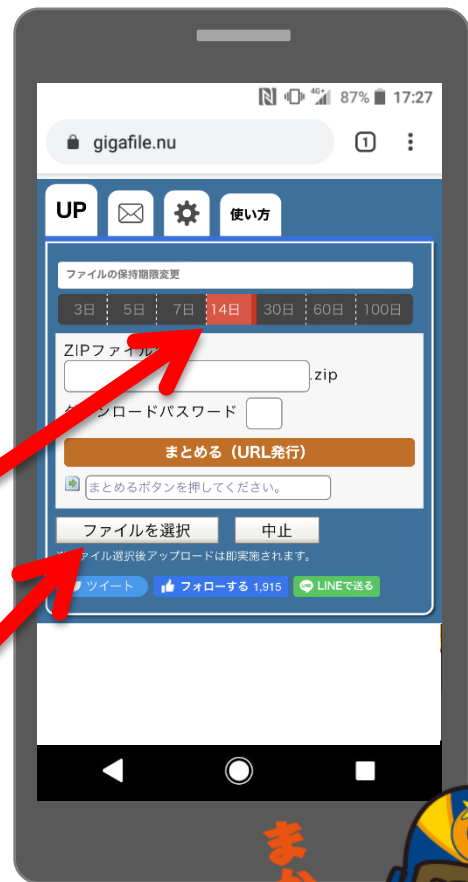


無料のファイル転送サービス

GigaFile便にアクセス

※上記、または左の画像タップで
サイトへアクセスできます。

下にスクロール



ファイルの保持期限を

14日 に変更

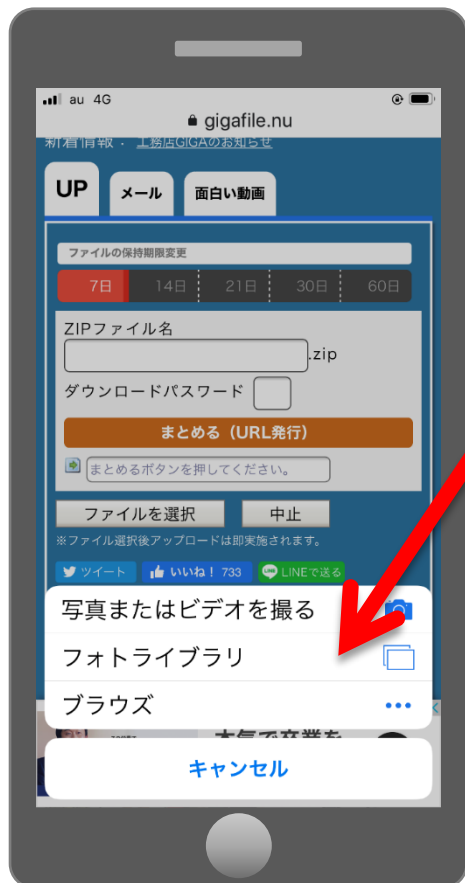
ファイルを選択 をタップ

まかせろ!!



アップロード手順②

【iphoneの場合】

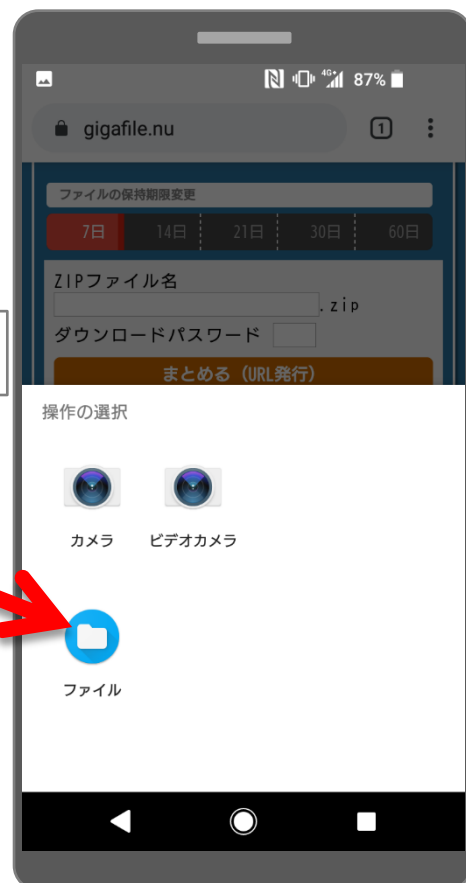


こんなメニューが
表示されたら

フォトライブラリ


もしくは
ファイル
をタップ

【androidの場合】

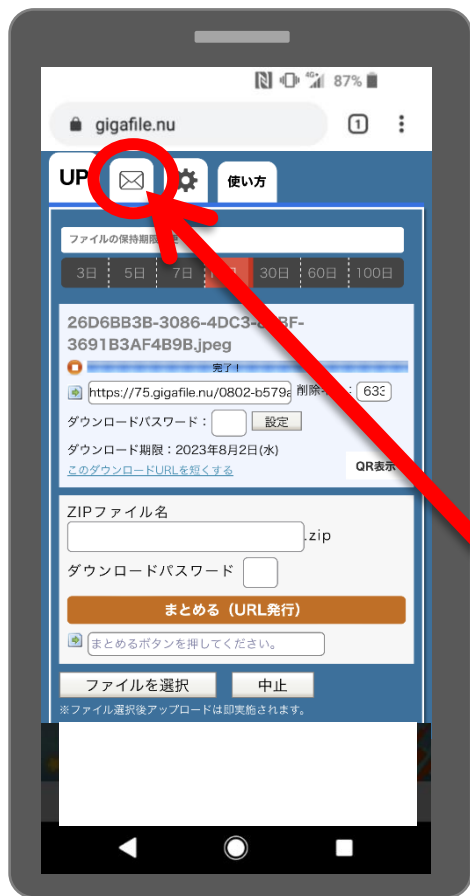


投稿する動画
をタップ

右上の
追加
をタップ



アップロード手順③



これでアップロードは完了！

※ダウンロードパスワードは
設定なし(入力しない)

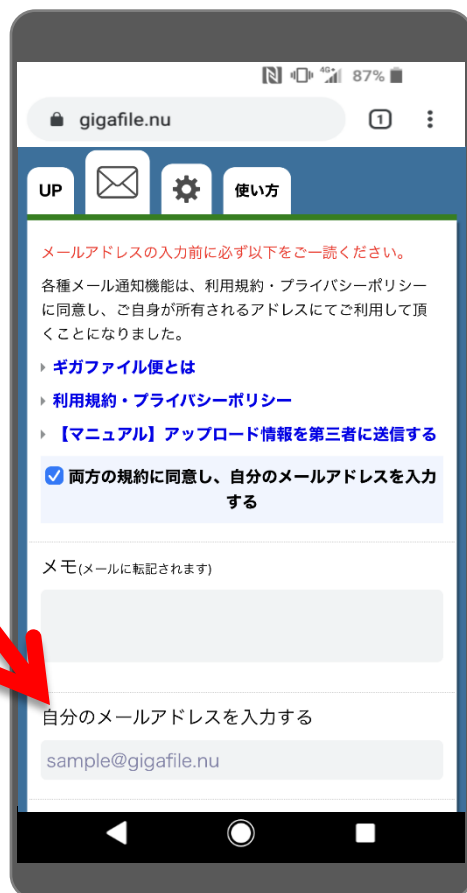
続けてアップロードする時は
もう一度 ファイルを選択

アップロードが終わったら

メール **タブをタップ**

ここに
自分のメールアドレスを入力

送信 ボタンをタップ



アップロード手順④

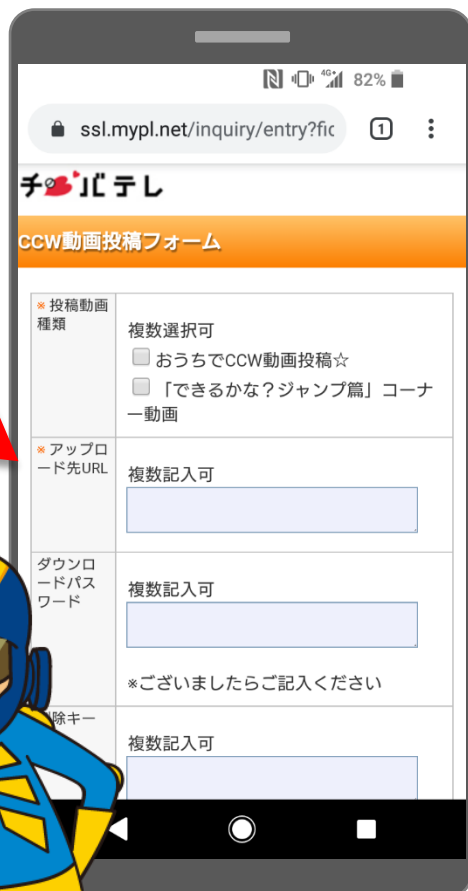
指定した自分のメールアドレスにこんなメールが届きます！



このURLを
応募フォームの
アップロード先URL
にコピー

他の必要事項も
入力したら送信！

OK!



応募フォームはこちら！

<https://ssl.mypl.net/inquiry/entry?fid=3858>